



**PENGARUH *LOAN TO DEPOSIT RATIO* TERHADAP *RETURN*
ON ASSETS PADA PERUSAHAAN PERBANKAN
YANG TERDAFTAR DI BURSA EFEK
INDONESIA PERIODE 2015 – 2019**

SKRIPSI

Skripsi Diajukan untuk Memenuhi Persyaratan
Memperoleh Gelar Sarjana pada Jurusan Manajemen Fakultas
Ekonomi dan Bisnis Universitas Global Jakarta



Disusun Oleh :

Ayu Intan PermataSari

NIM : 173402003

**JURUSAN MANAJEMEN
FAKULTAS EKONOMI DAN BISNIS
UNIVERSITAS GLOBAL JAKARTA**

2021

PERNYATAAN ORISINALITAS SKRIPSI

Saya menyatakan dengan sebenar-benarnya bahwa berdasarkan hasil penelusuran berbagai karya ilmiah, gagasan dan masalah ilmiah yang diteliti dan diulas di dalam Naskah Skripsi ini adalah asli dari pemikiran saya. Tidak terdapat karya ilmiah yang pernah diajukan oleh orang lain untuk memperoleh gelar akademik disuatu Perguruan Tinggi, dan tidak terdapat karya atau pendapat yang pernah ditulis atau diterbitkan oleh orang lain, kecuali yang secara tertulis dikutip dalam naskah ini dan disebutkan dalam sumber kutipan dan daftar pustaka.

Apabila ternyata di dalam naskah Skripsi ini dapat dibuktikan terdapat unsur-unsur jiplakan, saya bersedia Skripsi dibatalkan, serta diproses sesuai dengan peraturan perundang-undangan yang berlaku (UU No. 20 Tahun 2003, pasal 25 ayat 2 dan pasal 70).

Sukabumi, Agustus 2021

Mahasiswa,

Maternal Rp. 6000

{Tanda tangan}

Ayu Intan Permata Sari

173402003

TANDA PENGESAHAN DOSEN PENGUJI SKRIPSI

Skripsi ini diajukan oleh :
Nama : Ayu Intan PermataSari
NIM : 173402003
Program Studi : S1 Manajemen
Judul Skripsi : Pengaruh *Loan to Deposit Ratio* Terhadap *Return On Assets* Pada Perusahaan Perbankan yang Terdaftar di Bursa Efek Indonesia Periode 2015 - 2019

Telah berhasil dipertahankan di hadapan Dewan Penguji dan diterima sebagai bagian persyaratan yang diperlukan untuk memperoleh gelar Sarjana Manajemen pada Program Studi S1 Manajemen Fakultas Ekonomi Dan Bisnis, Universitas Global Jakarta.

DEWAN PENGUJI


Ketua Sidang : DR.H.Ir.Nurjaya,SE,.MM

Penguji 1 : Agustinus Pramudji,SE

Penguji 2 : Dadang Ahmad Zaeni,SE,.MM

Ditetapkan di : Sukabumi

Tanggal : Senin, 30 Agustus 2021



TANDA PENGESAHAN DOSEN PEMBIMBING

Skripsi ini diajukan oleh :
Nama : Ayu Intan PermataSari
NIM : 173402003
Program Studi : S1 Manajemen
Judul Skripsi : Pengaruh *Loan to Deposit Ratio* Terhadap *Return On Assets* Pada Perusahaan Perbankan yang Terdaftar di Bursa Efek Indonesia Periode 2015 - 2019

Telah berhasil dipertahankan di hadapan Dewan Penguji dan diterima sebagai bagian persyaratan yang diperlukan untuk memperoleh gelar Sarjana Manajemen pada Program Studi S1 Manajemen Fakultas Ekonomi Dan Bisnis, Universitas Global Jakarta.


DEWAN PEMBIMBING

Pembimbing 1 : DR.H.Ir.Nurjaya,SE.,MM

Pembimbing 2 : Teddy Setiawan,SE.,MM

Ditetapkan di : Sukabumi

Tanggal : Senin,30 Agustus 2021



ABSTRAK

Ayu Intan Permatasari (173402003) “Pengaruh *Loan To Deposit Ratio* (LDR) terhadap *Return On Assets* (ROA) pada Perusahaan Perbankan yang terdaftar di Bursa Efek Indonesia Periode 2015 – 2019”.

Pembimbing I : DR H. Ir. Nurjaya, SE, MM.

Pembimbing II : Teddy Setiawan, SE.,MM.

Penelitian ini bertujuan untuk mengetahui dan menganalisis bagaimana *Loan to Deposit Ratio* (LDR) berpengaruh terhadap *Return On Assets* (ROA) pada Perusahaan Perbankan yang terdaftar di Bursa Efek Indonesia periode 2015 – 2019. Data yang digunakan dalam penelitian ini adalah data sekunder, Pemilihan sampel dilakukan dengan metode *purposive* sampling yang diambil pada Perusahaan Perbankan yang terdaftar di Bursa Efek Indonesia selama 5 tahun yakni periode 2015 – 2019 yang berjumlah 45 perusahaan. Dari 45 populasi perusahaan diperoleh 3 perusahaan yang menjadi sampel penelitian. Metode pengumpulan data melalui dokumentasi. Teknis analisis yang digunakan adalah uji asumsi klasik dan uji regresi linier sederhana. Hasil analisis mengenai *Loan to Deposit Ratio* (LDR) pada Perusahaan Perbankan yang terdaftar di Bursa Efek Indonesia periode 2015 – 2019 memiliki nilai terkecil (minimum) sebesar 0,66467285 atau sebesar 66,47%, dan nilai terbesar (maximum) sebesar 1,04050136 atau sebesar 104,5%, nilai rata – rata sebesar 85,8647% dengan nilai standar deviasi sebesar 9,10458. Hasil analisis mengenai *Return On Assets* (ROA) pada Perusahaan Perbankan yang terdaftar di Bursa Efek Indonesia periode 2015 – 2019 memiliki nilai terkecil (minimum) 0,00223999 atau sebesar 0,22% dan nilai terbesar (maximum) sebesar 0,02207004 atau sebesar 2,21%. Rata – rata ROA yang dimiliki 3 sampel perusahaan adalah 0,9747% dengan nilai standar deviasi sebesar 0,73295. Dilihat dari hasil analisis korelasi *pearson product moment* , yaitu sebesar 0,748 yang diketahui hubungan antara *Loan to Deposit Ratio* (LDR) dengan *Return On Assets* (ROA) memiliki hubungan yang kuat. Sedangkan hasil dari analisis regresi linier sederhana menunjukkan koefisien determinasi (r^2) sebesar 0,560 yang mengindikasikan bahwa model regresi pada penelitian ini mampu menjelaskan pengaruh variabel bebas *Loan to Deposit Ratio* (LDR) terhadap variabel terikat *Return On Assets* (ROA) sebesar 0,560 atau 56% sedangkan sisanya 0,440 atau 44% dipengaruhi oleh faktor atau variabel bebas lain diluar penelitian ini. Hasil ini membuktikan bahwa variabel *Loan to Deposit Ratio* (LDR) berpengaruh signifikan terhadap variabel *Return On Assets* (ROA) pada Perusahaan Perbankan yang terdaftar di Bursa Efek Indonesi periode 2015 - 2019.

Kata Kunci : *Loan to Deposit Ratio* (LDR) dan *Return On Assets* (ROA)

KATA PENGANTAR

Puji syukur saya panjatkan kepada Tuhan Yang Maha Esa, karena atas berkat dan rahmat-Nya saya dapat menyelesaikan skripsi ini. Penulisan skripsi ini dilakukan dalam rangka memenuhi salah satu syarat untuk mencapai gelar sarjana Manajemen pada Fakultas Ekonomi Dan Bisnis. Saya Menyadari bahwa, tanpa bantuan dan bimbingan dari berbagai pihak, dari masa perkuliahan sampai pada penyusunan skripsi ini, sangatlah sulit bagi saya untuk menyelesaikan skripsi ini. Oleh karena itu, saya mengucapkan terima kasih kepada :

1. Bapak DR H.Ir. Nurjaya, SE.,MM sebagai dosen pembimbing yang telah menyediakan waktu dan pikiran untuk mengarahkan saya dalam penyusunan usulan penelitian ini.
2. Bapak Teddy Setiawan, SE.,MM sebagai dosen pembimbing yang telah menyediakan waktu dan pikiran untuk mengarahkan saya dalam penyusunan usulan penelitian ini.
3. Segenap dosen dan jajaran staff.
4. Bapak Hery Mulyawan selaku Head of Data Services PT Indonesian Capital Market Elektronik yang sudah memberikan ijin.
5. Orang tua dan keluarga saya yang telah memberikan bantuan dukungan material dan moral.
6. Rekan-rekan seperjuangan serta sahabat tercinta yang tidak bisa penulis sebutkan satu persatu yang selama 4 tahun ini selalu bersama-sama dalam menghadapi suka dan duka.
7. Saudara dan keluarga besar yang tidak bisa penulis sebutkan satu persatu yang telah memberikan dukungan, do'a serta motivasi kepada penulis.

Semoga tuhan yang maha esa, senantiasa memberikan balasannya yang setimpal kepada semua pihak yang telah memberikan kebaikan dan ketulusan atas segala hal yang penulis peroleh selama ini, Aamiin

Akhirnya, skripsi ini penulis persembahkan kepada almamater dengan harapan semoga menjadi setitik embun pagi pengembangan ilmu pengetahuan yang tak terbatas.

Sukabumi, 26 Juni 2021

Ayu Intan Permatasari

NIM : 173402003

PERNYATAAN PERSETUJUAN PUBLIKASI AKADEMIS

Sebagai sivitas akademika Universitas Global Jakarta, saya yang bertanda tangan di bawah ini :

Nama : Ayu Intan PermataSari
NIM : 173402003
Program Studi : Manajemen
Judul Skripsi : **Pengaruh Loan to Deposit Ratio Terhadap Return On Asset di Perusahaan Perbankan yang Terdaftar di Bursa Efek Indonesia Periode 2015-2019**

Demi pengembangan ilmu pengetahuan, menyetujui untuk memberikan kepada Universitas Global Jakarta **Hak Bebas Royalti Non-eksklusif** (*None-exclusive Royalty Free Right*) atas karya ilmiah saya yang berjudul:

Judul Skripsi Pengaruh Loan to Deposit Ratio Terhadap Return On Asset di Perusahaan Perbankan yang Terdaftar di Bursa Efek Indonesia Periode 2015-2019

beserta perangkat yang ada (jika diperlukan). Dengan Hak Bebas Royalti/Non-eksklusif ini Universitas Global Jakarta berhak menyimpan, mengalih-media/formatkan, mengelola dalam bentuk pangkalan data (*database*), merawat dan mempublikasikan skripsi saya selama tetap mencantumkan nama saya sebagai penulis/pencipta dan sebagai pemilik Hak Cipta.

Demikian pernyataan ini saya buat dengan sebenarnya.

Sukabumi, Agustus 2021
Yang menyatakan,

Ayu Intan PermataSari
173402003

DAFTAR ISI

LEMBAR PENGESAHAN DOSEN PENGUJI	i
LEMBAR PENGESAHAN DOSEN PEMBIMBING.....	ii
ABSTRAK	iii
KATA PENGANTAR.....	iv
DAFTAR ISI.....	vi
DAFTAR TABEL.....	ix
DAFTAR GAMBAR.....	x
BAB I PENDAHULUAN	
1.1 Latar Belakang Penelitian	1
1.2 Rumusan Masalah	8
1.3 Maksud dan Tujuan Penelitian.....	9
1.4 Kegunaan Penelitian.....	9
1.5 Kerangka Pemikiran.....	10
1.6 Hipotesis Penelitian.....	13
1.7 Lokasi dan Waktu Penelitian.....	14
BAB II TINJAUAN PUSTAKA	
2.1. Manajemen	15
2.1.1 Pengertian Manajemen.....	15
2.1.2 Fungsi Manajemen	16
2.2 Manajemen Keuangan.....	17
2.2.1 Pengertian Manajemen Keuangan.....	17
2.2.2 Fungsi Manajemen Keuangan.....	17
2.3 Analisis Rasio Keuangan	19
2.3.1 Jenis Rasio Keuangan.....	20
2.3.2 Rasio Likuiditas.....	21
2.3.3 Rasio Profitabilitas	22
2.4 Loan to Deposit Ratio (LDR).....	23

2.5 Return On Assets (ROA).....	23
2.6 Pengaruh Loan to Deposit Ratio (LDR) terhadap Return On Assets (ROA).....	25

BAB III OBJEK DAN METODOLOGI PENELITIAN

3.1. Objek Penelitian	27
3.2. Profil Singkat Perusahaan	28
3.2.1. Profil Singkat Bursa Efek Indonesia	28
3.2.2. Profil Singkat Perusahaan Perbankan	28
3.3. Metodologi Penelitian	34
3.3.1. Prosedur Penelitian	34
3.3.2. Desain Penelitian	35
3.3.3. Unit Analisis	35
3.3.4. Populasi dan Sampel	36
3.3.4.1. Populasi	36
3.3.4.2. Sampel	38
3.3.5. Metode Pengumpulan Data	40
3.3.6. Operasional Variabel	41
3.3.7. Instrumen Penelitian	42
3.3.8. Metode Analisis Data	42
3.3.8.1. Analisis Deskriptif	43
3.3.8.2. Uji Asumsi Klasik	43
3.3.8.3. Uji Hipotesis	44

BAB IV HASIL DAN PEMBAHASAN

4.1. Statistik Deskriptif	48
4.1.1. Statistik Deskriptif Loan to Deposit Ratio (LDR)	48
4.1.2. Statistik Deskriptif Return On Assets (ROA)	52
4.2. Uji Asumsi Klasik	56
4.2.1. Uji Normalitas Data	56
4.3. Uji Hipotesis	58

4.3.1. Analisis Kolerasi Pearson Product	58
--	----

4.3.2. Analisis Regresi Linier Sederhana	59
--	----

BAB V SIMPULAN DAN SARAN

5.1. Simpulan	62
---------------------	----

5.2. Saran	63
------------------	----

DAFTAR PUSTAKA

LAMPIRAN

BAB 1

PENDAHULUAN

1.1. Latar Belakang

Keberadaan sektor perbankan memberikan kontribusi penting dalam keuangan suatu negara. Karena perbankan disini memegang peranan dalam stabilitas ekonomi. Dasar utama kegiatan perbankan adalah kepercayaan (*trust*), baik dalam hal menghimpun dana maupun penyaluran dana. Masyarakat mau menitipkan dananya di bank apabila dilandasi adanya unsur kepercayaan. Kepercayaan para nasabah akan sangat berdampak pada kemajuan perkembangan perusahaan perbankan tersebut.

Hal ini dikarenakan sektor perbankan merupakan suatu lembaga yang mengemban fungsi utama sebagai perantara keuangan (*financial intermediary*) antara pihak yang memiliki dana dengan pihak-pihak yang memerlukan dana serta sebagai lembaga yang berfungsi memperlancar aliran lalu lintas pembayaran. Tujuan utama operasional bank adalah mencapai tingkat profitabilitas yang maksimal. Bank menjalankan kegiatan operasionalnya mempunyai tujuan memperoleh keuntungan optimal dengan jalan memberikan layanan jasa keuangan kepada masyarakat.

Profitabilitas merupakan kemampuan bank untuk menghasilkan atau memperoleh laba secara efektif dan efisien. Secara garis besar laba yang dihasilkan perusahaan berasal dari penjualan dan pendapatan investasi yang dilakukan oleh perusahaan. Profitabilitas menunjukan efisiensi perusahaan dan merupakan salah satu alat ukur kinerja suatu bank melalui laporan keuangannya.

Tingginya profitabilitas suatu bank dapat menunjukan bahwa sebagian besar kinerja bank tersebut dapat dikatakan baik, karena diasumsikan bahwa bank telah beroperasi secara efektif dan efisien. Memungkinkan bank untuk memperluas usahanya. Penting bagi bank menjaga profitabilitasnya tetap stabil bahkan meningkat untuk memenuhi kewajiban kepada pemegang saham, meningkatkan daya tarik investor dalam menanamkan modal, dan meningkatkan kepercayaan masyarakat untuk menyimpan kelebihan dana yang dimiliki pada bank.

Kemampuan suatu perusahaan untuk dapat bersaing sangat ditentukan oleh kinerja perusahaan itu sendiri. Bagi perusahaan yang tidak mampu bersaing untuk mempertahankan kinerjanya lambat laun perusahaan tersebut akan tergusur dari lingkungan industrinya dan akan mengalami kebangkrutan. Agar kelangsungan hidup suatu perusahaan tetap terjaga dan mampu bersaing, maka pihak manajemen harus dapat mempertahankan atau terlebih lagi mampu memacu dalam peningkatan kinerjanya. Secara umum kinerja suatu perusahaan ditunjukkan dalam laporan keuangan yang di publikasikan.

Secara umum laporan keuangan dibuat dengan tujuan untuk menyampaikan informasi tentang kondisi keuangan perusahaan pada suatu saat tertentu kepada para pemangku kepentingan. Laporan keuangan merupakan informasi yang menunjukkan posisi keuangan, kinerja, serta perubahan posisi keuangan suatu perusahaan yang telah lalu dan prospeknya di masa mendatang. Laporan keuangan disusun bagi pemakai laporan keuangan agar dapat digunakan untuk mendukung pengambilan keputusan ekonomi. Pemakai laporan keuangan diantaranya pemakai internal terdiri dari direktur, manajer keuangan, direktur operasional, manajer pemasaran, dan supervisor produksi. Sedangkan pemakai eksternal adalah investor, pemerintah, badan pengawas pasar modal, ekonomi dan praktisi. Para pemakai laporan keuangan tersebut akan menggunakannya untuk meramalkan, membandingkan dan menilai dampak keuangan yang timbul dari keputusan ekonomis yang diambilnya.

Dengan strategi yang baik dapat mempengaruhi kinerja manajemen menjadi semakin baik dalam menghasilkan laba dimasa yang akan datang. Karena laba dapat dijadikan ukuran untuk menilai keberhasilan suatu perusahaan. Salah satu cara untuk memprediksi laba perusahaan adalah menggunakan rasio keuangan. Analisis rasio keuangan dapat membantu para pelaku bisnis dan pihak pemerintah dalam mengevaluasi keadaan keuangan perusahaan masa lalu, sekarang dan memproyeksikan hasil atau laba yang akan datang. Macam-macam rasio yang digunakan dalam analisis laporan keuangan adalah rasio likuiditas, rasio aktivitas, rasio solvabilitas, dan rasio profitabilitas/rentabilitas.

Rasio profitabilitas merupakan rasio untuk menilai kemampuan perusahaan dalam mencari keuntungan atau laba dalam suatu periode tertentu. Rasio ini juga memberikan ukuran tingkat efektivitas manajemen suatu perusahaan yang ditunjukkan dari laba yang dihasilkan dari penjualan atau dari pendapatan investasi (Khasmir, 2015:114). Intinya bahwa penggunaan rasio ini menunjukkan efisiensi perusahaan. Profitabilitas dalam dunia perbankan dapat dihitung dengan *Return on Assets* (ROA).

Return On Assets (ROA) merupakan rasio profitabilitas yang digunakan untuk mengukur efektifitas atau kemampuan perusahaan dalam menghasilkan keuntungan dengan memanfaatkan total aktiva yang dimilikinya. Hal ini sesuai dengan surat Edaran Bank Indonesia Nomor 13/30/DPNP tanggal 16 Desember 2011, ROA ini digunakan untuk mengukur kemampuan bank dalam menggunakan asset yang dimilikinya untuk menghasilkan laba kotor. Semakin besar ROA suatu bank, semakin besar pula tingkat keuntungan yang di capai bank, dan semakin baik posisi bank tersebut dari segi penggunaan asset.

Loan to Deposit Ratio (LDR) merupakan salah satu indikator penilaian kinerja keuangan untuk mengukur tingkat likuiditas yang disebut juga rasio kredit terhadap total dana pihak ketiga atau biasa digunakan untuk mengukur dana pihak ketiga yang disalurkan dalam bentuk kredit. Penyaluran kredit merupakan kegiatan utama bank sehingga kegiatan ini menjadi sumber pendapatan utama bank, selain itu LDR mempunyai peranan penting untuk mengukur berjalan tidaknya suatu fungsi intermediasi bank. Oleh sebab itu, dalam penelitian ini LDR dipilih sebagai salah satu faktor yang mempengaruhi ROA.

Berikut ini adalah tabel perkembangan nilai *Loan to Deposit Ratio* pada perusahaan perbankan berdasarkan laporan keuangan perusahaan yang telah di publikasikan dalam Bursa Efek Indonesia (BEI) periode 2015-2019.

Tabel 1.1

Perkembangan *Loan to Deposit Ratio* (LDR) pada Perusahaan Perbankan yang terdaftar di Bursa Efek Indonesia Periode 2015-2019

No	Kode Perusahaan	Nama Perusahaan	Perkembangan <i>Loan to Deposit Ratio</i> (LDR) Dalam Persentase (%)				
			2015	2016	2017	2018	2019
1	PNBN	Bank Pan Indonesia Tbk	91,76	87,66	88,32	99,78	104,05
2	INPC	Bank Artha Graha Internasional Tbk	79,70	85,11	81,11	73,70	66,47
3	BSIM	Bank Sinarmas Tbk	86,16	83,91	86,40	87,38	86,46
Rata-Rata			85,87	85,56	85,28	86,95	85,66

Sumber : Laporan tahunan perusahaan perbankan (data diolah) 2021

Berdasarkan pada tabel 1.2 perkembangan nilai *Loan to Deposit Ratio* (LDR) dari beberapa bank menunjukkan nilai yang cenderung fluktuatif, namun sudah ada pada rentang nilai yang cukup baik berdasarkan standar Bank Indonesia yaitu 85%-110% sesuai dengan surat edaran Bank Indonesia Nomor 13/24/DPNP tanggal 25 Oktober 2011.

Dalam penelitian ini ROA digunakan sebagai ukuran kinerja perbankan. Berdasarkan penelitian terdahulu yang dilakukan Saeda Agustha dipilihnya industri perbankan karena kegiatan bank sangat diperlukan bagi lancarnya kegiatan perekonomian sektor riil. ROA merupakan indikator penting dari laporan keuangan yang memiliki berbagai kegunaan.

Pada tabel berikut ini adalah perkembangan nilai *Return On Asset* (ROA) pada perusahaan perbankan berdasarkan laporan keuangan perusahaan yang telah dipublikasikan dalam Bursa Efek Indonesia (BEI) periode 2015-2019.

Tabel 1.2
Perkembangan *Return On Asset* (ROA) pada Perusahaan Perbankan
yang terdaftar di Bursa Efek Indonesia Periode 2015-2019

No	Kode Perusahaan	Nama Perusahaan	Perkembangan <i>Return On Assets</i> (ROA) Dalam Persentase (%)				
			2015	2016	2017	2018	2019
1	PNBN	Bank Pan Indonesia Tbk	1,34	1,66	1,39	2,21	2,18
2	INPC	Bank Artha Graha Internasional Tbk	0,34	0,35	0,31	0,29	0,30
3	BSIM	Bank Sinarmas Tbk	0,86	1,58	1,34	0,25	0,22
Rata-Rata			0,85	1,20	1,01	0,92	0,90

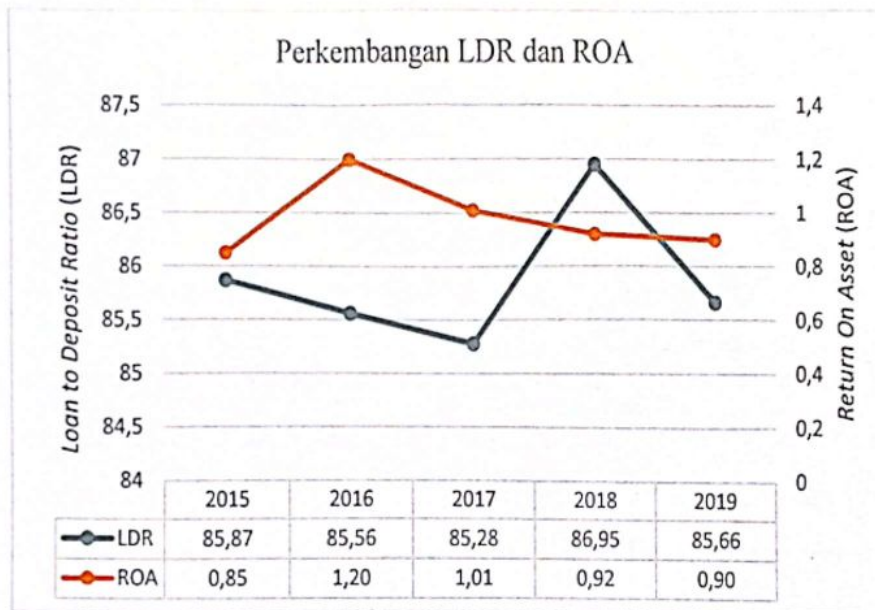
Sumber : Laporan tahunan perusahaan perbankan (data diolah) 2021

Berdasarkan pada tabel 1.1 perkembangan nilai *Return On Assets* (ROA) dari beberapa bank menunjukkan nilai yang cenderung fluktuatif dan masih dibawah nilai standar minimal 1,5 % sesuai dengan Surat Edaran Bank Indonesia Nomor 13/24/DPND tanggal 25 Oktober 2011.

Nilai ROA yang fluktuatif dan menurun pada beberapa bank tersebut dapat dipengaruhi oleh beberapa faktor. Menurut I Ketut Sudarmanta dalam penelitiannya (2016) rasio-rasio bank yang mempengaruhi ROA adalah : CAR, LDR, BOPO, dan NPL. Dimana faktor-faktor ini juga dapat digunakan dalam penilaian kinerja maupun laba yang diperoleh bank, karena kinerja keuangan suatu bank mencerminkan tingkat kesehatan bank tersebut.

Kinerja bank yang baik diharapkan akan meningkatkan profitabilitas dan kepercayaan masyarakat. Semakin tinggi LDR maka laba semakin meningkat (dengan asumsi bank tersebut mampu menyalurkan kreditnya dengan efektif), dengan meningkatnya laba bank, maka kinerja bank juga akan meningkat. Dengan demikian besar-kecilnya rasio *Loan to Deposit Ratio* (LDR) suatu bank akan

mempengaruhi kinerja bank dan tingkat kesehatan bank tersebut. Berikut ini adalah gambar grafik perkembangan *Loan to Deposit Ratio* (LDR) dan *Return On Assets* (ROA) pada perusahaan perbankan berdasarkan laporan keuangan perusahaan yang telah di publikasikan dalam Bursa Efek Indonesia (BEI) periode 2015-2019.



Sumber : Data diolah BEI (2021)

Gambar 1.1

Perkembangan rata-rata nilai LDR dan ROA pada perusahaan Perbankan yang terdaftar di Bursa Efek Indonesia Periode 2015-2019

Pada Grafik di atas menunjukkan perkembangan LDR dan ROA pada perusahaan perbankan periode 2015-2019, dapat dilihat pada tahun 2015-2019 LDR mengalami penurunan dari 85,87% menjadi 85,56% dan diikuti kenaikan ROA dari 0,85 menjadi 1,20%. Pada tahun 2016-2017 LDR kembali mengalami penurunan dari 85,56% menjadi 85,28% diikuti penurunan ROA dari 1,20% menjadi 1,01%. Pada tahun 2017-2018 LDR mengalami kenaikan dari 85,28% menjadi 86,95% tetapi ROA mengalami penurunan dari 1,01% menjadi 0,92%. Sedangkan pada tahun 2018-2019 LDR mengalami penurunan dari 86,95% menjadi 85,66% diikuti ROA yang juga mengalami penurunan dari 0,92% menjadi 0,90%. Berdasarkan perkembangan tersebut dapat dilihat bahwa kenaikan atau penurunan ROA tidak selalu diikuti kenaikan ataupun penurunan LDR, dengan demikian disini

terjadi kesenjangan antara teori dengan fakta bahwa teorinya apabila semakin tinggi LDR (dengan asumsi bank tersebut mampu menyalurkan kreditnya dengan efektif) maka ROA akan semakin meningkat, karena dengan meningkatnya laba bank maka kinerja bank juga meningkat, begitupun sebaliknya apabila nilai LDR menurun, ROA pun akan ikut menurun karena dana yang ada tidak tersalurkan dengan efektif yang mengakibatkan laba akan menurun.

Berdasarkan hasil penelitian yang dilakukan oleh Lulu (2015) LDR berpengaruh positif signifikan terhadap ROA. Nilai positif yang ditunjukkan Loan to Deposit Ratio (LDR) menunjukkan bahwa semakin tinggi Loan to Deposit Ratio (LDR) menunjukkan semakin jelek kondisi Likuiditas bank demikian juga sebaliknya semakin rendah Loan to Deposit Ratio (LDR) akan mempengaruhi penurunan Return On Assets (ROA) bank. Penelitian tersebut sejalan dengan hasil penelitian yang dilakukan oleh Erna dan Joko (2017) LDR secara parsial dan simultan berpengaruh signifikan terhadap ROA. Tetapi dalam penelitian yang dilakukan oleh Bernardin (2016) LDR tidak berpengaruh signifikan terhadap ROA.

Karena dalam hipotesis/dugaan sementara ini membahas tentang Profitabilitas. Maka ada sedikit pembahasan tentang *Earning Per Share* (EPS). Pada umumnya, laba persaham yang tinggi menandakan profitabilitas yang lebih baik dibandingkan dengan laba persaham yang rendah. Artinya, perusahaan dapat menghasilkan laba yang lebih tinggi untuk dibagikan ke pemegang sahamnya. Meskipun demikian, investor tidak hanya memperhatikan nilai dari laba perlembar saham ini saja. Untuk membuat keputusan membeli atau tidak membeli saham pada perusahaan yang bersangkutan, Karena pada dasarnya *Earning Per Share* (EPS) ini dapat berubah menjadi tinggi apabila jumlah saham yang beredar dikurangi.

Berikut ini adalah tabel perkembangan nilai *Earning Per Share* pada perusahaan perbankan berdasarkan laporan keuangan perusahaan yang telah di publikasikan dalam Bursa Efek Indonesia (BEI) periode 2015-2019.

Tabel 1.3

Perkembangan *Earning Per Share* (EPS) pada Perusahaan Perbankan yang terdaftar di Bursa Efek Indonesia Periode 2015-2019

No	Kode Perusahaan	Nama Perusahaan	Perkembangan <i>Earning Per Share</i> (EPS) Dalam Juta Lembar Saham				
			2015	2016	2017	2018	2019
1	PNBN	Bank Pan Indonesia Tbk	3,82	0,70	1,69	1,70	1,01
2	INPC	Bank Artha Graha Internasional Tbk	0,10	2,28	0,26	0,07	0,04
3	BSIM	Bank Sinarmas Tbk	0,19	1,43	1,68	0,56	0,15
Rata-Rata			1,37	1,47	1,21	0,78	0,40

Sumber : Laporan tahunan perusahaan perbankan (data diolah) 2021

Berdasarkan pada tabel diatas perkembangan nilai *Earning Per Share* (EPS) dari beberapa bank menunjukan nilai yang cenderung fluktuatif.

Berdasarkan fenomena latar belakang masalah dan perbedaan hasil penelitian terdahulu maka peneliti merasa tertarik untuk melakukan penelitian lebih lanjut dengan judul : **“Pengaruh *Loan to Deposit Ratio* (LDR) Terhadap *Return On Assets* (ROA) Pada Perusahaan Perbankan yang Terdaftar di Bursa Efek Indonesia Periode 2015-2019”**.

1.2 Rumusan Masalah

Berdasarkan uraian latar belakang masalah diatas, maka permasalahan dalam penelitian ini dapat dirumuskan sebagai berikut :

1. Bagaimana *Loan to Deposit Ratio* (LDR) di perusahaan perbankan yang terdaftar di Bursa Efek Indonesia periode 2015-2019
2. Bagaimana *Return On Asset* (ROA) di perusahaan perbankan yang terdaftar di Bursa Efek Indonesia periode 2015-2019

3. Bagaimana pengaruh *Loan To Deposit Ratio* (LDR) terhadap *Return On Asset* (ROA) di perusahaan perbankan yang terdaftar di Bursa Efek Indonesia periode 2015-2019

1.3 Maksud dan Tujuan Penelitian

Berdasarkan perumusan masalah diatas, maka maksud dan tujuan dari penyusunan usulan penelitian ini adalah :

1. Untuk mengetahui *Loan to Deposit Ratio* (LDR) di perusahaan perbankan yang terdaftar di Bursa Efek Indonesia periode 2015-2019
2. Untuk mengetahui *Return On Asset* (ROA) di perusahaan perbankan yang terdaftar di Bursa Efek Indonesia periode 2015-2019
3. Untuk mengetahui pengaruh *Loan to Deposit Ratio* (LDR) terhadap *Return On Asset* (ROA) di perusahaan perbankan yang terdaftar di Bursa Efek Indonesia periode 2015-2019

1.4 Kegunaan Penelitian

Hasil penelitian yang dilakukan ini diharapkan dapat digunakan oleh berbagai pihak yang berkepentingan antara lain :

1. Bagi Penulis

Diharapkan dengan dilakukannya penelitian ini dapat memberikan tambahan wawasan dan pengetahuan khususnya yang berkaitan dengan topik penelitian ini.

2. Bagi Akademisi

Dengan dilakukannya kegiatan penelitian ini diharapkan dapat memberikan referensi ilmiah bagi pengembangan kajian manajemen keuangan pada umumnya. Serta dapat dijadikan sebagai acuan dan informasi tambahan untuk penelitian selanjutnya bagi mahasiswa Universitas Global Jakarta pada khususnya.

3. Bagi Praktisi

Diharapkan dengan dilakukannya penelitian ini dapat memberikan kontribusi positif bagi manajemen perusahaan, nasabah bank, calon ataupun investor, serta seluruh pihak yang berkepentingan dalam menentukan kebijakan yang berkaitan dengan topik yang diangkat dalam penelitian ini.

1.5 Kerangka Pemikiran

Pada dasarnya penelitian ini berhubungan dengan rasio-rasio keuangan, dimana seluruh rasio keuangan yang termasuk dalam rasio profitabilitas digunakan sebagai alat ukur kinerja perbankan. Namun pada penelitian ini dilihat dari sisi profitabilitas suatu perusahaan (dalam hal ini perusahaan perbankan), dimana kinerja suatu perusahaan diukur dari seberapa besar perusahaan tersebut mendatangkan keuntungan. Sehingga dengan kinerja yang semakin tinggi, maka keuntungan yang diperoleh perusahaan tersebut akan semakin banyak.

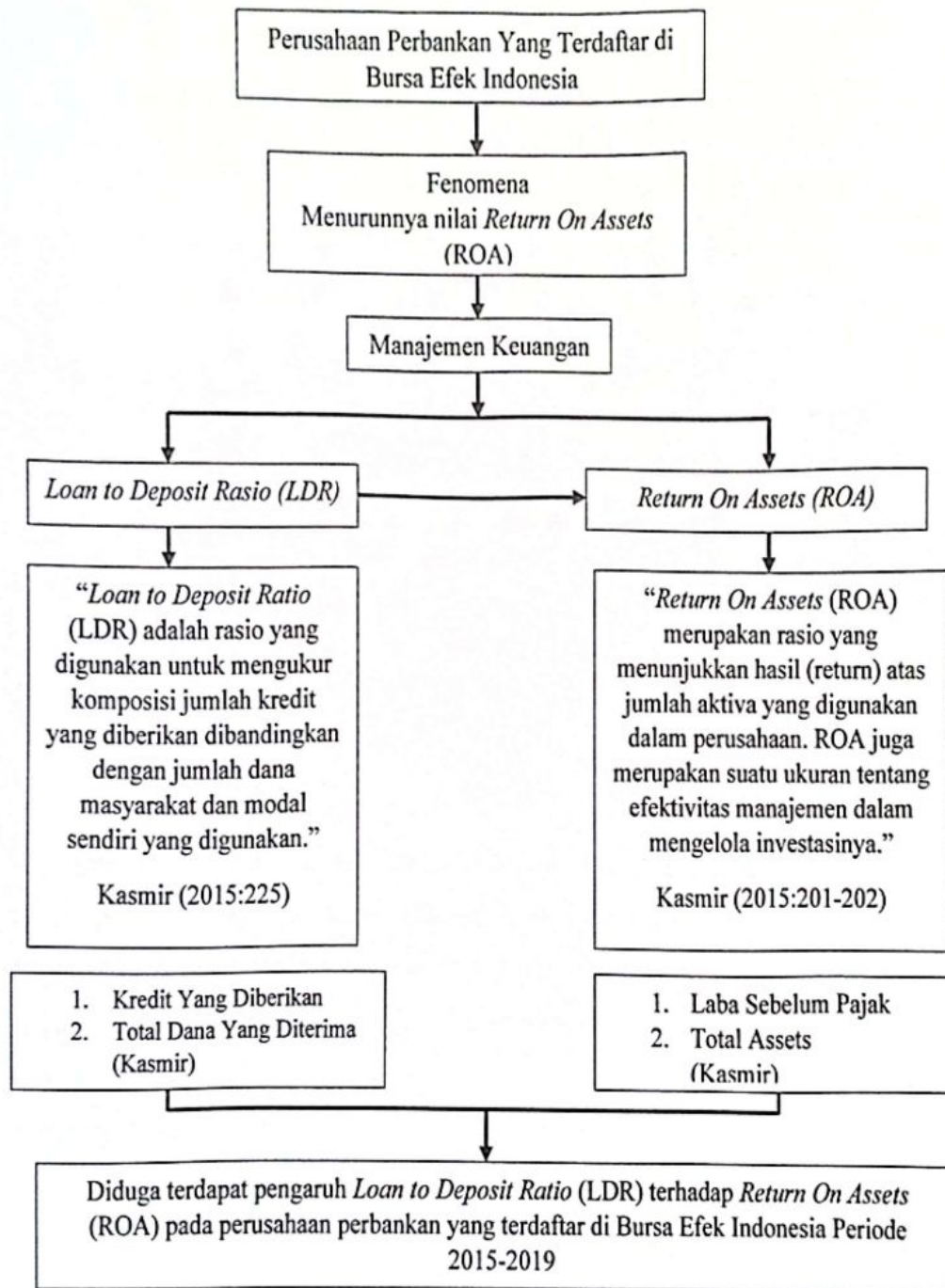
Analisis profitabilitas dapat digunakan untuk mengukur kinerja perusahaan yang notabene adalah profit motif. Berdasarkan telaah pustaka, rasio keuangan perbankan yang sesuai dengan proksi kinerja perbankan adalah *Return on Asset* (ROA). Kemudian faktor yang mempengaruhi kinerja perbankan salah satunya adalah *Loan to Deposit Ratio* (LDR). Tentunya ada faktor lain yang mempengaruhi kinerja perbankan, tetapi dalam penelitian ini, rasio tersebut yang dipilih sebagai faktor yang mempengaruhi kinerja perbankan.

Menurut Kasmir (2015:225) menyatakan, "*Loan to Deposit Ratio* (LDR) adalah rasio yang digunakan untuk mengukur komposisi jumlah kredit yang diberikan dibandingkan dengan jumlah dana masyarakat dan modal sendiri yang digunakan". Maka rasio yang digunakan dalam LDR ini adalah : (1) kredit yang diberikan dan, (2) dana total dana yang diberikan, sesuai dengan surat edaran Bank Indonesia No 13/30/DPNP. Besarnya *Loan to Deposit Ratio* menurut peraturan pemerintah maksimum adalah 110% (Kasmir, 2015:225).

Menurut Kasmir (2015:201), menyatakan "*Return On Asset (ROA)* merupakan rasio yang menunjukkan hasil (return) atas jumlah aktiva yang digunakan dalam perusahaan. ROA juga merupakan suatu ukuran tentang efektivitas manajemen dalam mengelola investasinya". Dimana sebagai alat ukurannya adalah : (1) laba sebelum pajak dan, (2) total aset, sesuai dengan surat edaran Bank Indonesia No 13/30/DPNP. Besarnya *Return On Asset (ROA)* berdasar ketentuan Bank Indonesia yaitu minimum sebesar 1,5 %.

Dalam penelitian ini, sesuai dengan telaah pustaka tersebut, dapat disusun suatu logika bahwa *Loan to Deposit Ratio (LDR)* digunakan sebagai proksi faktor likuiditas suatu bank. LDR mempunyai pengaruh positif terhadap kinerja perbankan yang diproksikan dengan ROA. Dimana semakin tinggi rasio *Loan to Deposit Ratio (LDR)*, maka semakin tinggi pula *Return On Asset (ROA)* sehingga kinerja perbankan juga akan mengalami kenaikan. Begitupula sebaliknya, jika *Loan to Deposit Ratio (LDR)* mengalami penurunan, maka *Return On Asset (ROA)* juga akan turun sehingga kinerja perbankan yang tercatat di Bursa Efek Indonesia juga turun.


Dengan demikian, kerangka pemikiran pengaruh *Loan to Deposit Ratio (LDR)* terhadap *Return On Asset (ROA)* yang tercatat di Bursa Efek Indonesia periode tahun 2015-2019 dapat dilihat pada gambar 1.2 berikut ini :



Sumber : Data Diolah

Gambar 1.2
Kerangka Pemikiran Penelitian

Berdasarkan kajian diatas, penelitian ini akan dibatasi pada kajian *Loan to Deposit Ratio* (LDR) terhadap *Return On Assets* (ROA). Selanjutnya untuk memperjelas hubungan antara variable X dan Y maka dapat dijelaskan dalam gambar paradigma sebagai berikut :



Gambar 1.3
Paradigma Penelitian

Keterangan :

$X = \text{Loan to Deposit Ratio (LDR)}$

$Y = \text{Return On Assets (ROA)}$

1.6. Hipotesis Penelitian

Hipotesis dapat diartikan sebagai suatu gambaran yang bersifat sementara terhadap permasalahan penelitian, sampai terbukti melalui data yang terkumpul. Menurut Sugiyono (2017:64) pengertian hipotesis merupakan jawaban sementara terhadap rumusan masalah penelitian, dikatakan sementara karena jawaban yang diberikan baru didasarkan pada fakta-fakta yang empiris yang diperoleh melalui pengumpulan data. Jadi, hipotesis juga dapat dinyatakan sebagai jawaban teoritis terhadap rumusan masalah penelitian, belum jawaban yang empirik. Artinya dapat dikatakan bahwa hipotesis merupakan jawaban sementara yang belum final dan masih harus dibuktikan kebenarannya melalui penelitian lebih lanjut.

Berdasarkan pendapat diatas, maka dapat dikatakan bahwa hipotesis merupakan jawaban sementara yang belum final dan masih harus dibuktikan kebenarannya melalui penelitian lebih lanjut. Adapun hipotesis dalam penelitian ini, yaitu “diduga terdapat pengaruh *Loan to Deposit Ratio* (LDR) terhadap *Return On Assets* (ROA) pada perusahaan perbankan yang terdaftar di Bursa Efek Indonesia periode 2015-2019.”

1.7. Lokasi dan Waktu Penelitian

Penelitian ini dilakukan pada perusahaan perbankan yang terdaftar di Bursa Efek Indonesia periode tahun 2015-2019 dengan menggunakan metode *electronic research* dan *library research* guna mendapatkan tambahan informasi lainnya melalui akses internet ke *website* Bursa Efek Indonesia (BEI), dan *link* lainnya yang relevan, waktu penelitian dilaksanakan dari bulan Januari 2021 sampai dengan Mei 2021. Adapun jadwal penelitian ini adalah sebagai berikut :

Tabel 1.4
Jadwal Penelitian

No	Kegiatan	April 2021	Mei 2021	Juni 2021	Juli 2021	Agustus 2021
1	Pra Penelitian	X				
2	Pengumpulan Data	X	X			
3	Analisis Data		X			
4	Usulan Penelitian			X		
5	Penyusunan Laporan			X	X	X
6	Bimbingan dan Perbaikan			X	X	X
7	Sidang Skripsi					X

Sumber : Data diolah

DAFTAR PUSTAKA

- Angkoso, Nandi "*Akuntansi Lanjutan*", Yogyakarta: FE Yogyakarta 2016
- Annual Report* Perusahaan Perbankan yang terdaftar di Bursa Efek Indonesia Periode 2015-2019. www.idx.co.id
- Brigham, E.F. & Houston, J.F. 2014. *Dasar-Dasar Manajemen Keuangan*. Edisi Kesepuluh. Jakarta: Salemba Empat.
- Fahmi, Irham. 2016. *Analisis Laporan Keuangan*. Bandung: Alfabeta
- Fahmi, Irham. 2016. *Pengantar Manajemen Keuangan Teori dan Soal Jawab*. Bandung : Alfabeta
- George R. Terry dan Leslie W. Rue "Dasar-Dasar Manajemen" Cetakan Ketujuh belas Jakarta : Bumi Akara 2016.
- Ghozali, Imam. 2016. *Desain Penelitian Kuantitatif dan Kualitatif*. Jakarta: Yoga Pratama.
- Hanafi Mamduh M., dan Abdul Halim "*Analisa Laporan Keuangan*" Yogyakarta : UPP STIM YKPN 2018.
- Jumingan, SE., M.M., M.Si. 2017. "*Analisis Laporan Keuangan*" Cetakan Keenam.
- Kasmir, 2015. *Analisis Laporan Keuangan*, Edisi Pertama, Cetakan Kedelapan. Jakarta: PT. Rajagrafindo Persada.
- Kurniawan, Robert. Budi Yuniarto, 2016. *Analisis Regresi : Dasar dan Penerapannya dengan R*, edisi pertama. Jakarta : Kencana.
- Martono Agus dan Harjito "*Manajemen Keuangan*" Edisi Satu, Yogyakarta : Ekonisia 2018.
- Sugiyono. 2017. *Metode Penelitian Kuantitatif, Kualitatif, Dan R&D*. Bandung: Alfabeta.

Suharyadi dan Purwanto "Statistika Untuk Ekonomi dan Keuangan" Jakarta: Salemba Empat, 2016.

Sujarweni, V. Wiratna "Kupas Tuntas Penelitian Akuntansi dengan SPSS" Yogyakarta : Pustaka Baru Press. 2016.

Sumber Jurnal :

AM Lutfi, H Erlangga, N Nurjaya, S Priadana, DA Dwiwarman. " Pengaruh *Capital Adequacy Ratio Dan Bopo Ratio Terhadap Return On Asset Pada Pt. Bank Muamalat Indonesia, Tbk Periode 2010-2019*", Jurnal Ekonomi Efektif Vol.3, No.3, April 2021

Bernardin, Deden Edwar Yokeu. "Pengaruh CAR dan LDR Terhadap Return On Assets". Ecomedica, Vol. IV, No.2, September 2016. ISSN: 2355-0295, e-ISSN: 2528-2255

Erna Sudarmawanti, Joko Pramono. "Pengaruh CAR,NPL,BOPO, NIM dan LDR terhadap ROA (Studi kasus pada Bank Perkreditan Rakyat di Salatiga yang terdaftar di Otoritas Jasa Keuangan Tahun 2011-2015". Among Makarti Vol.10 No.19, Juli 2017

Kiki Nirmalasri,2016. *Pengaruh Loan to Deposit Ratio (LDR), dan Capital Adequacy Ratio (CAR) Terhadap Profitabilitas (ROA) Pada PT.Bank Mandiri (Persero).Tbk.* Universitas Islam Negeri Alauddin Makassar.

Luh Eprima Dewi. "Analisis Pengaruh NIM, BOPO, LDR dan NPL Terhadap Profitabilitas Pada Bank Umum Swasta Nasional Yang Terdaftar di BEI Tahun 2009-2013" Vol. IV, No. 2, September 2015

Prasanjaya, A.A Yogi dan I Wayan Ramantha. 2015. "Analisis Pengaruh Rasio CAR, BOPO, LDR dan Ukuran Perusahaan Terhadap Profitabilitas Bank yang Terdaftar di BEI", E-Jurnal Akuntansi Universitas Udayama Volume 4 Nomor1. ISSN 2302-8556